




# ИНСТРУКЦИЯ ПО ЭКСПЛУАТАЦИИ И ХРАНЕНИЮ ПАНЕЛЕЙ ФАЛЬШПОЛА ИЗ СУЛЬФАТА КАЛЬЦИЯ





## СВЕДЕНИЯ О КОМПАНИИ-ПРОИЗВОДИТЕЛЕ:

**Общество с ограниченной ответственностью «СТАНДАРТ-ЭЛЕКТРИК».**

**Юридический адрес:** Российская Федерация, 125319, город Москва, улица Академика Ильюшина, дом 4, корпус 1, эт 1, пом. V, комната 1.

**Фактический адрес:** Российская Федерация, 125319, город Москва, улица Академика Ильюшина, дом 4, корпус 1, эт 1, пом. V, комната 1.

**Адрес производства:** 140603, Московская область, Клинский район, г. Клин, Ленинградское шоссе, 88-ой километр, стр. 63.

Основной государственный регистрационный номер: 1127747260607.

Телефон: +7 (499) 284-00-88. Адрес электронной почты: [info@st-electric.ru](mailto:info@st-electric.ru).

# ИНСТРУКЦИЯ ПО ЭКСПЛУАТАЦИИ И ХРАНЕНИЮ ПАНЕЛЕЙ ФАЛЬШПОЛА ИЗ СУЛЬФАТА КАЛЬЦИЯ

Данная инструкция распространяется на панели фальшпола из сульфата кальция компании ООО «СТАНДАРТ-ЭЛЕКТРИК».

## 1. ОБЩИЕ ПОЛОЖЕНИЯ ИНСТРУКЦИИ:

- 1.1 Настоящая инструкция является приложением к договору поставки. Подписание договора поставки означает согласие с условиями, прописанными в данной инструкции.
- 1.2 Настоящая инструкция регламентирует порядок хранения, эксплуатации и условия предоставления гарантии на панели фальшпола из сульфата кальция.
- 1.3 К данному виду продукции относятся панели изготавливаемые в соответствии с ТУ 23.62.10- 001-16783731-2020

## 2. НАЗНАЧЕНИЕ И ПРИНЦИП ДЕЙСТВИЯ КОНСТРУКЦИИ

- 2.1. Промышленный фальшпол компании ООО «СТАНДАРТ-ЭЛЕКТРИК» — сборная конструкция, состоящая из панелей покрытия размером 600х600 мм, уложенных на металлический каркас из стальных профилей.
- 2.2. Устройство фальшпола позволяет поместить под ним все инженерные коммуникации и кабельные трассы, при этом освободив максимальное пространство для работы. Расположенные под фальшполом коммуникации надежно защищены от повреждений, при этом доступ к ним возможен в любой момент: любая панель, лежащая на опорах, свободно поднимается (если согласно проекту не применяются несъемные панели). Панель фальшпола служит для создания ровной поверхности сборного пола, быстрого и лёгкого доступа в пространство под фальшполом для обслуживания находящихся там коммуникаций.

## 3. КОМПЛЕКТАЦИЯ КОНСТРУКЦИИ ФАЛЬШПОЛА:

- Опорные стойки
- Стрингеры
- Соединительные элементы
- Плиты фальшпола из сульфата-кальция
- Метизы
- Аксессуары: накладки-фиксаторы панелей, уплотнительная лента, вакуумный съемник панелей, клиновые анкеры С-КА+

## 4. УСЛОВИЯ ТРАНСПОРТИРОВКИ

- 4.1. Фальшполы транспортируют любым видом транспорта в крытых транспортных средствах в соответствии с правилами перевозки грузов на данном виде транспорта. Панели перевозят в горизонтальном положении.
- 4.2. Категорически запрещается штабелирование паллет друг на друга, как во время перевозок, так и на время складирования и хранения.
- 4.3. Категорически запрещается выгружать продукцию на заводные и загрязнённые участки территории.
- 4.4. Во избежание нарушения целостности панели фальшпола запрещается подвергать продукцию механическим ударам, а также подвергать продукцию иным механическим воздействиям, не предусмотренным технологией сборки и эксплуатации данной продукции.

## 5. УСЛОВИЯ ХРАНЕНИЯ:

- 5.1. Панели должны храниться в помещениях на заводской деревянной паллете.
- 5.2. Место хранения панелей должно иметь ровную поверхность без уклонов и неровностей.
- 5.3. При штабелировании паллет нужно следить за тем, чтобы плиты с наклеенным на заводе покрытием были сложены «лицом к лицу» и «спинкой к спинке».
- 5.4. В ходе хранения продукции, должны исключаться условия, при которых возможны механические повреждения панелей, а также воздействие агрессивных веществ (солей, щелочей, кислот) и открытого пламени.
- 5.5. Помещения для хранения и эксплуатации товара должны быть закрытые или другие, исключающие прямое попадание атмосферных осадков, прямых солнечных лучей, с естественной или принудительной вентиляцией. Оптимальная рекомендуемая температура окружающей среды должна быть 10° – 25°С (при

непродолжительных сроках хранения допускается не более 40°C), рекомендуемая влажность не более 60% (при непродолжительном хранении не более 75%), исключающая возможность образования конденсата на товаре.

- 5.6. Для выравнивания влажностно-температурных характеристик после транспортировки и хранения, панели фальшпола предпочтительно оставить в монтируемом помещении на 48 часов перед началом монтажа.
- 5.7. В помещении, где идет монтаж, должны быть полностью закончены влажные работы.


## 6. ОСНОВНЫЕ ПРАВИЛА ЭКСПЛУАТАЦИИ ТОВАРА:

- 6.1. Монтаж конструкций фальшпола должен производиться строго в соответствии с руководством по монтажу промышленного фальшпола компании ООО «СТАНДАРТ-ЭЛЕКТРИК».
- 6.2. В случае попадания влаги или образования конденсата на продукции, необходимо принять меры к его просушке и недопущению этого в дальнейшем. При длительном контакте панели фальшпола с влагой, панель теряет свой эстетический вид, снижаются её прочностные характеристики.
- 6.3. Для перевозки тяжелых грузов по покрытию фальшпола всегда следует использовать тележки, предварительно проложив по намеченной траектории пере-



возки «дорожки», используя полосы или плиты какого-либо негнущегося материала (доски/ДСП и т.п.), или вести монтаж остальных конструкций до укладки плит фальшпола.

- 6.4. Динамические нагрузки от погрузчиков нельзя рассчитывать переносом нагрузки от колес к статическим нагрузкам. Необходимо обратиться к стандартам и уточнить максимальные допустимые нагрузки на систему фальшпола на металлокаркас и панели фальшпола.
- 6.5. В случае демонтажа нескольких панелей необходимо избегать образования «островов» или длинных «каналов», снимать только самые необходимые для проведения работ панели, по мере продвижения восстанавливая в первоначальном виде пол на всех участках, где запланированные работы уже завершены.



- 6.6. Старайтесь не повредить и не сместить прокладки поперечин и опор.
- 6.7. Снятие и укладка панелей должны осуществляться только с применением вакуумных подъемников компании-изготовителя. Запрещается поднимать плиту любыми инструментами, кроме вакуумных подъемников, содержащихся в комплекте поставки. Запрещается использовать подручные средства во избежание повреждения кромки плиты. Для поднятия панели необходимо использовать два вакуумных подъемника, установленных параллельно друг другу.



- 6.8. Необходимо особенно аккуратно перемещать панели, на которых располагаются дополнительные аксессуары (решетки, электропроводка и т.п.), чтобы не повредить соединений.
- 6.9. При снятии подрезанных плит, необходимо следить за тем, чтобы каждая из них затем была установлена обратно ровно на свое место.
- 6.10. Запрещается вставлять пальцы в щель между плитами, при открытии и закрытии системы.
- 6.11. Запрещается ставить снятую плиту на ее ребро, чтобы не повредить кромку панели.

- 6.12. Вырезы в плите фальшпола нужно делать с учетом минимального расстояния плиты от края - около 100 мм.

## 7. РЕКОМЕНДАЦИИ ПО ТЕХОБСЛУЖИВАНИЮ

- 7.1. Использовать щетку или пылесос для ежедневного ухода. Щетка пылесоса должна быть подходящей для способа чистки плит.
- 7.2. Не допускать проникновения воды или другой жидкости во внутренний слой фальшпола, так как вода является одним из опаснейших элементов, деформирующих конструкцию фальшпола. Для предотвращения попадания влаги необходимо использовать увлажненную и тщательно отжатую ткань. Сразу же после влажной уборки тщательно вытереть пол сухой тряпкой.
- 7.3. При мытье пола или удалении пятен, возникающих в процессе эксплуатации, избегайте использования чистящей продукции, содержащую сильные растворители или запах.
- 7.4. Для полировки покрытия можно применять небольшое количество воска на водной основе. Данную процедуру нужно проводить редко и умеренно во избежание порчи поверхности.


## 8. ТРЕБОВАНИЯ К УТИЛИЗАЦИИ

- 8.1. Утилизация отходов применения панелей (при их наличии), некондиционных и отслуживших срок эксплуатации панелей, а также невозвратной тары должна осуществляться в соответствии с СанПиН 2.1.7.1322-03 и Федеральным законом «Об отходах производства и потребления» № 89-ФЗ.


## 9. ДЕЙСТВИЕ ГАРАНТИЙНЫХ ОБЯЗАТЕЛЬСТВ:

- 9.1. Гарантийный срок хранения товара не более 5 (пяти) лет.
- 9.2. Гарантийный срок действителен только при неукоснительном соблюдении настоящей инструкции.

- 9.3. Действие гарантии не распространяется на обязательства покупателя перед третьими лицами.
- 9.4. Дефекты панелей фальшпола, на которые не распространяется гарантия:
- Изменения цвета глянца панели вследствие естественных причин.
  - Дефекты, полученные в процессе выгрузки, монтажа и эксплуатации.
  - Любые повреждения, возникшие вследствие несоблюдения настоящей инструкции.



**RU** СДЕЛАНО  
В РОССИИ



ООО «СТАНДАРТ-ЭЛЕКТРИК»  
125319, г. Москва, ул. Академика Ильюшина, д. 4, корп. 1  
Тел.: +7 (499) 284-00-88  
e-mail: [info@st-electric.ru](mailto:info@st-electric.ru)  
[www.st-electric.ru](http://www.st-electric.ru)

